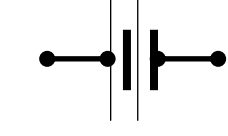

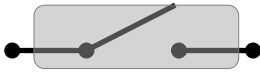



SÍMBOLOS UTILIZADOS

	Fuente de tensión
	Interruptor
	Interruptor tipo Reed Switch (se cierra con un imán)
	Foco de luz

Los Reed Switch se utilizan como sensores. Es una forma de introducir un elemento necesario. Pero pueden utilizarse cualquier tipo de interruptores.

MENS ET MANUS

